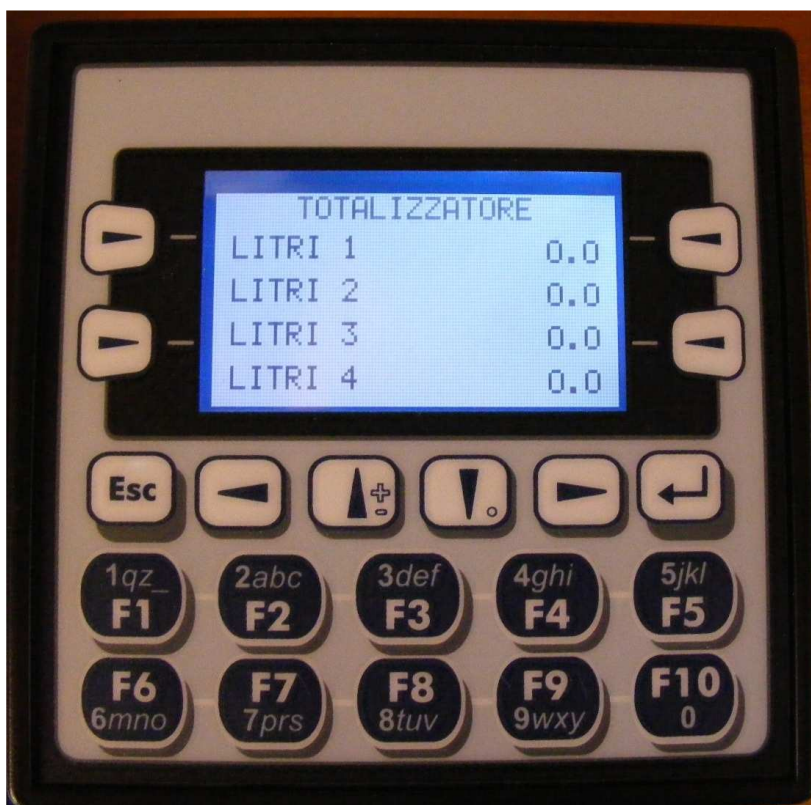


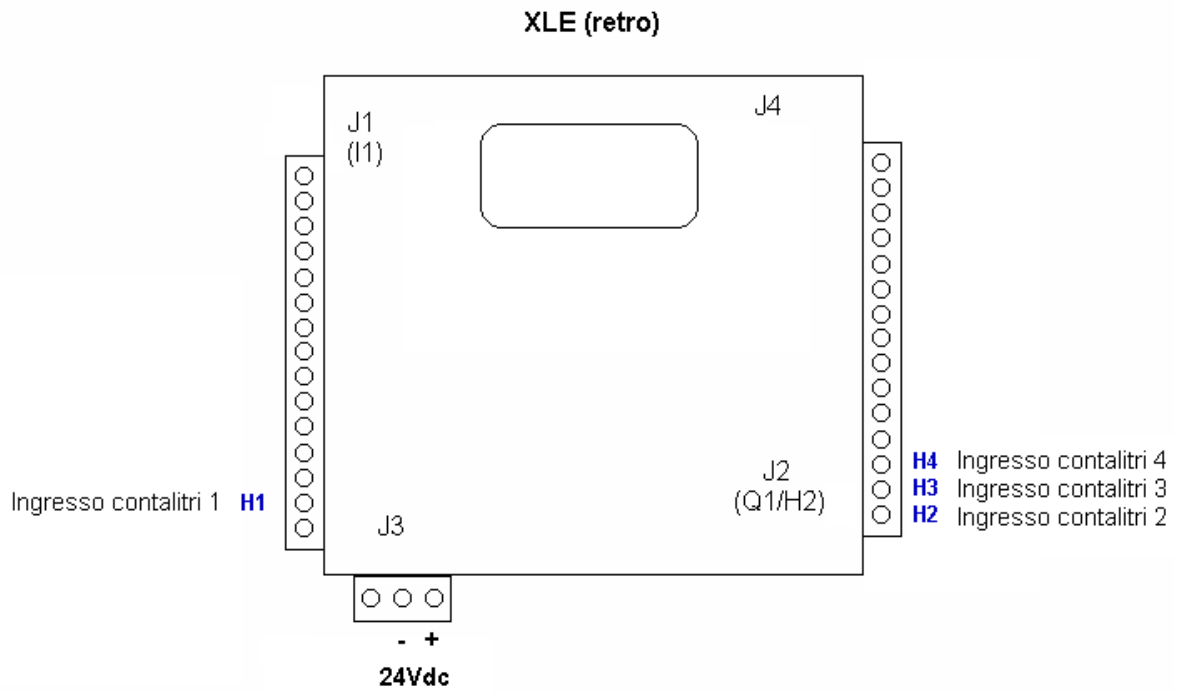
# IMSFLOW V.1.0

Informazioni generali sulla versione V1.0 - HEXE220C012HH-01  
Indicatore Totalizzatore in litri e Portata istantanea in Lt/min; nr. 4 ingressi PNP

## Manuale Utilizzo




**Collegamenti**



Alimentazione da 12...24Vdc

Ingressi di conteggio H1, H2, H3, H4 PNP


## Pagina Totalizzatore



La videata principale mostra il valore dei quattro totalizzatori in litri più una cifra decimale

## Pagina Indicatore di portata istantanea

Dalla videata TOTALIZZATORI premendo il pulsante 1 si accede alla pagina con le portate istantanee.

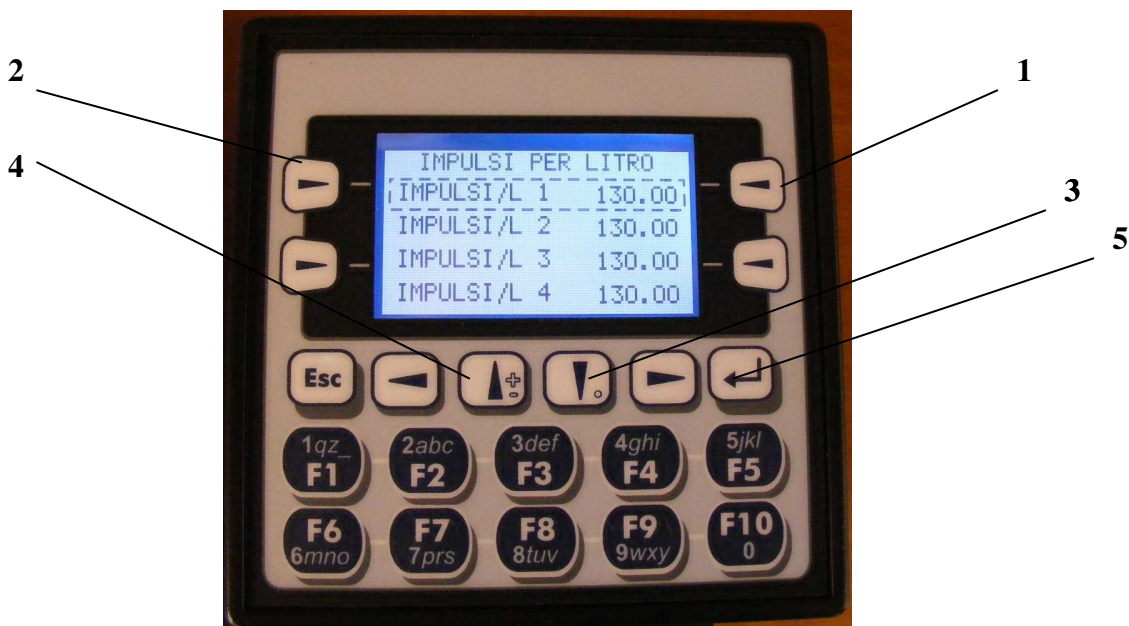


In questa pagina è possibile visualizzare il valore delle portate istantanee dei 4 ingressi in Lt/min

Premendo il pulsante 2 si ritorna nella videata dei Totalizzatori

## Pagina impostazione impulsi contaltri

Dalla videata PORTATE L/MIN premendo per 3 secondi il pulsante 1 si accede alla seguente schermata




Per impostare il rapporto impulsi litro dei contaltri, selezionare l'ingresso desiderato utilizzando le frecce “su” e “giù” pulsanti 3 e 4, premere “enter” pulsante 5 ed impostare il valore con i numeri da 1 a 0 (pulsanti F1-F10) per confermare ripremere “enter” pulsante 5.

Premendo il pulsante 2 si ritorna nella videata precedente.

## Pagina aggiornamento media portata

Dalla videata IMPULSI PER LITRO premendo il pulsante 1 si accede alla seguente schermata




Da qui si può impostare il tempo in secondi per il calcolo della media delle misure per l'indicazione della portata istantanea. Selezionare l'ingresso desiderato utilizzando le frecce “su” e “giù” pulsanti 3 e 4, premere “enter” pulsante 5 ed impostare il valore con i numeri da 1 a 0 (pulsanti F1-F10) per confermare ripremere “enter” pulsante 5.

Premendo il pulsante 2 si ritorna nella videata precedente.



## Pagina massimi litri del totalizzatore per l'azzeramento

Dalla videata AGGIORNA PORTATA premendo il pulsante **1** si accede alla seguente schermata



Da qui si può impostare il totale in litri, riferito ai totalizzatori principali, il quale una volta raggiunto, si azzererà il relativo totalizzatore. Tale valore è comunque connesso anche al limite di cifre e di calcolo dello strumento riferito al rapporto impulsi litro.

Per modificare tali valori, selezionare l'ingresso desiderato utilizzando le frecce "su" e giù" pulsanti **3 e 4**, premere "enter" pulsante **5** ed impostare il valore con i numeri da 1 a 0 (pulsanti F1-F10) per confermare ripremere "enter" pulsante **5**.

Premendo il pulsante **2** si ritorna nella videata precedente.



**imsystem**  
Technologies for Automation

Tel + 39 070.402252 Fax +39.06 23314562  
info@imsystem.com www.imsystem.com