

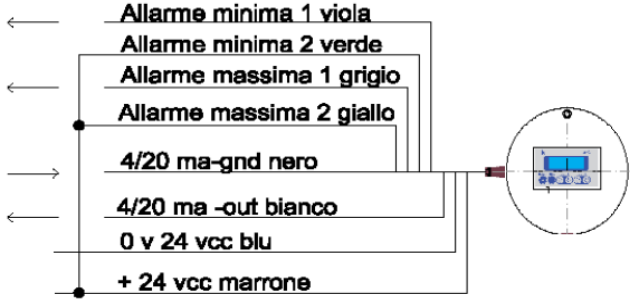


FOTO	DIMENSIONI
	

## DESCRIZIONE

I misuratori di portata G50-D, G60-D e G70-D sono misuratori adatti per piccole e medie portate, utilizzabili per liquidi o per Gas. Costruito con corpo in PMMA con attacchi filettati 1/4", 3/8" per il GD50 e 3/8", 1/2" per il GD60 mentre il GD70 1/2", 3/4" o 1" BSP maschio. I raccordi di connessione possono essere in PVC, in ottone o in acciaio inox. Il display indica la portata istantanea in l/h, l/min o m3/h e il totale in m3. E' presente una uscita 4-20mA per la ritrasmissione della portata istantanea e di due uscite di allarme digitale impostabili per valori di minima e massima portata. Installabili con flusso verticale o orizzontale mantenendo un tratto di tubazione rettilinea pari a 5 DN a monte e a valle del misuratore.

COLLEGAMENTI	CARATTERISTICHE
 <p> <b>Allarme minima 1 viola</b>  <b>Allarme minima 2 verde</b>  <b>Allarme massima 1 grigio</b>  <b>Allarme massima 2 giallo</b>  <b>4/20 ma-gnd nero</b>  <b>4/20 ma -out bianco</b>  <b>0 v 24 vcc blu</b>  <b>+ 24 vcc marrone</b> </p>	<p>           Corpo in PMMA            Temperatura di lavoro -20°...+70°C            Pressione massima 10 bar            Alimentazione 24Vdc (100mA)            Uscita 4-20mA            Allarme di minima portata +24Vdc            Allarme di massima portata +24Vdc            Tasti: Reset, Totalizzatore, Set 1 Up/Down, Set 2 Up/Down         </p>

Modello	Attacchi PVC - ottone - Inox	Range H2O	Funzioni elettronica Display	A
<b>G50-D-3</b>	1/4" o 3/8"	0,3 ÷ 3 l/min	Portata + Totale + 4-20mA + 2 allarmi min/max	138 mm
<b>G50-D-5</b>	1/4" o 3/8"	0,5 ÷ 5 l/min	Portata + Totale + 4-20mA + 2 allarmi min/max	138 mm
<b>G50-D-8</b>	1/4" o 3/8"	0,8 ÷ 8 l/min	Portata + Totale + 4-20mA + 2 allarmi min/max	138 mm
<b>G50-D-10</b>	1/4" o 3/8"	1 ÷ 10 l/min	Portata + Totale + 4-20mA + 2 allarmi min/max	138 mm
<b>G60-D-25</b>	3/8" o 1/2"	2,5 ÷ 25 l/min	Portata + Totale + 4-20mA + 2 allarmi min/max	148 mm
<b>G60-D-35</b>	3/8" o 1/2"	3,5 ÷ 35 l/min	Portata + Totale + 4-20mA + 2 allarmi min/max	148 mm
<b>G60-D-40</b>	3/8" o 1/2"	4 ÷ 40 l/min	Portata + Totale + 4-20mA + 2 allarmi min/max	148 mm
<b>G70-D-2000</b>	1/2" - 3/4" - 1"	200 ÷ 2000 l/h	Portata + Totale + 4-20mA + 2 allarmi min/max	160 mm
<b>G70-D-3000</b>	1/2" - 3/4" - 1"	300 ÷ 3000 l/h	Portata + Totale + 4-20mA + 2 allarmi min/max	160 mm
<b>G70-D-4000</b>	1/2" - 3/4" - 1"	400 ÷ 4000 l/h	Portata + Totale + 4-20mA + 2 allarmi min/max	160 mm